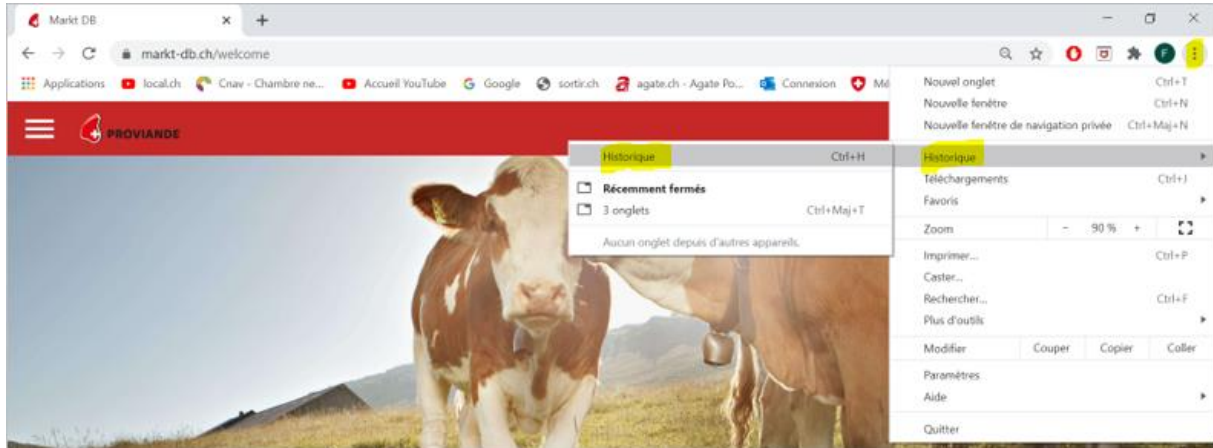




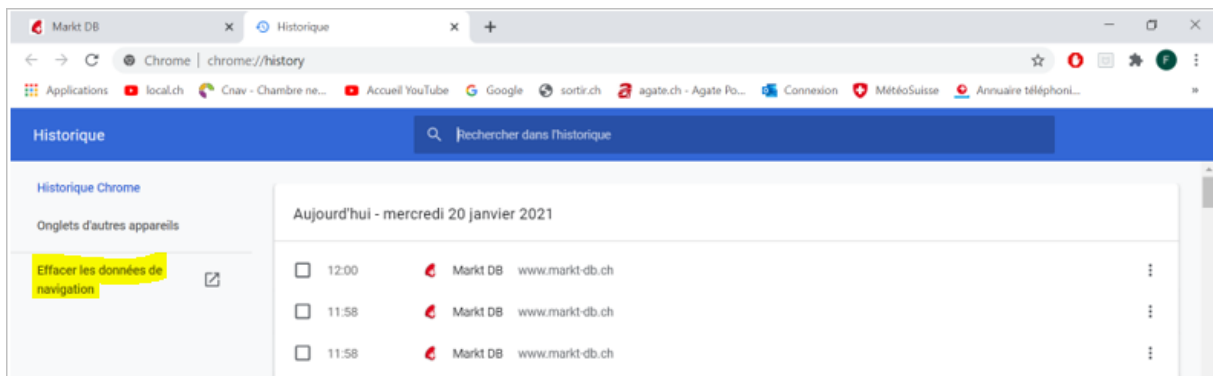
# Effacer le cache du navigateur

## Navigateur « Chrome »

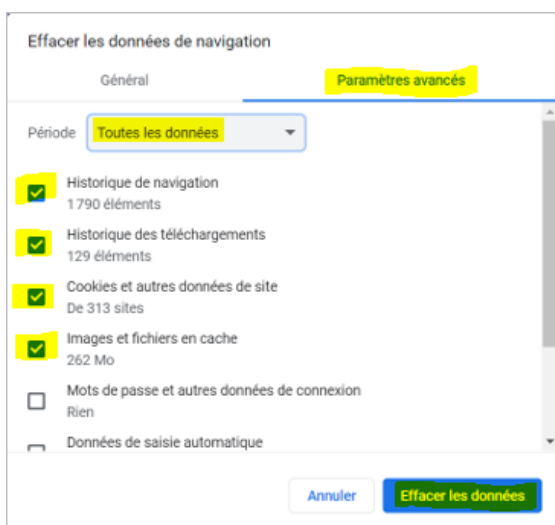
- Cliquez sur les 3 points et après sur « Historique » puis à nouveau sur « Historique »



- Cliquez sur « Effacer les données de navigation »



- Cliquez sur « Paramètres avancés » puis sélectionnez « Toutes les données ». Activez seulement les 4 premiers champs (désactivez les autres champs) et cliquez sur « Effacer les données »



**Attention !**

**Ne cochez QUE les 4 cases en jaune dans l'image ci à gauche**

**Sinon vous risquez de supprimer aussi vos mots-de-passe enregistrés**